

## Wyłączniki mocy LZM i NZM oraz rozłączniki mocy LN i N

- Znamionowy prąd pracy do 1600 A
- Zdolność łączeniowa do 150 kA
- Nowoczesna konstrukcja i małe wymiary
- Prosty montaż osprzętu
- Wygodne mocowanie przewodów
- Bogaty osprzęt dodatkowy
- Dostępne oprogramowanie diagnostyczne do wersji z elektronicznym wyzwalaczem

Informacje techniczne str. 604



LZM, LN - dla budownictwa



NZM, N - dla przemysłu



# Wyłączniki i rozłączniki mocy

Informacje techniczne str. 604

## Wyłączniki mocy LZM ( $I_{cu} = 36 \text{ kA}$ , $I_{cu} = 50 \text{ kA}$ )

- Zdolność łączeniowa 36 kA lub 50 kA
- Nastawne wyzwalacze przeciążeniowe
- Nastawne bezwłoczne wyzwalacze zwarciove
- Możliwość dobudowy wyzwalacza wzrostowego lub podnapięciowego

Prąd znam. $I_n$ (A)	Zakresy nastaw		Typ	Nr artykułu	szt./opak.
	Wyzwalacz przeciążeniowy	Bezwłoczny wyzwalacz zwarciovy			
<b>LZM1 (<math>I_{cu} = 36 \text{ kA}</math>)</b>					
40	32-40	320-400	LZMC1-A40-I	111891	1
50	40-50	300-500	LZMC1-A50-I	111892	1
63	50-63	380-630	LZMC1-A63-I	111893	1
80	63-80	480-800	LZMC1-A80-I	111894	1
100	80-100	600-1000	LZMC1-A100-I	111895	1
125	100-125	750-1250	LZMC1-A125-I	111896	1
160	125-160	1280	LZMC1-A160-I	111897	1
<b>LZM2 (<math>I_{cu} = 36 \text{ kA}</math>)</b>					
160	125-160	960-1600	LZMC2-A160-I	111938	1
200	160-200	1200-2000	LZMC2-A200-I	111939	1
250	200-250	1500-2500	LZMC2-A250-I	111940	1
<b>LZM3 (<math>I_{cu} = 50 \text{ kA}</math>)</b>					
320	250-320	1920-3200	LZMN3-A320-I	111966	1
400	320-400	2400-4000	LZMN3-A400-I	111967	1
500	400-500	3000-5000	LZMN3-A500-I	111968	1
630	315-630	1260-5040	LZMN3-AE630-I	111969	1
<b>LZM4 (<math>I_{cu} = 50 \text{ kA}</math>)</b>					
800	400-800	1600-9600	LZMN4-AE800-I	111978	1
1000	500-1000	2000-12000	LZMN4-AE1000-I	111979	1
1250	630-1250	2500-15000	LZMN4-AE1250-I	111980	1
1600	800-1600	3200-19200	LZMN4-AE1600-I	111981	1



LZM1

LZM2



LZM3

LZM4

Informacje techniczne str. 604

## Rozłączniki mocy LN

- Możliwość dobudowy wyzwalacza wzrostowego lub podnapięciowego

Prąd znam. $I_n$ (A)	Maks. dobezpiecz. zwarciove A gL	Typ	Nr artykułu	szt./opak.
<b>LN1</b>				
63	125	LN1-63-I	111994	1
100	125	LN1-100-I	111995	1
125	125	LN1-125-I	111996	1
160	160	LN1-160-I	111997	1
<b>LN2</b>				
160	400	LN2-160-I	112002	1
200	400	LN2-200-I	112003	1
250	400	LN2-250-I	112004	1
<b>LN3</b>				
400	630	LN3-400-I	112008	1
630	630	LN3-630-I	112009	1
<b>LN4</b>				
800	1600	LN4-800-I	112012	1
1000	1600	LN4-1000-I	112013	1
1250	1600	LN4-1250-I	112014	1
1600	1600	LN4-1600-I	112015	1



LN1

LN2



LN3

LN4

# Wyłączniki i rozłączniki mocy

Informacje techniczne str. 605

## Wyłączniki mocy NZMN ( $I_{cu} = 50 \text{ kA}$ )

- Zdolność łączeniowa 50 kA
- Nastawne wyzwalacze przeciążeniowe
- Nastawne bezzwłoczne wyzwalacze zwarciove
- W wersji elektronicznej wyzwalacza VE nastawne zwłoczne wyzwalacze zwarciove
- W wersjach elektronicznych wyzwalaczy VE i AE komunikacja i diagnostyka w standardzie!
- Pełna oferta dostępna w katalogu "Aparatura Przemysłowa"
- Możliwość dobudowy wyzwalacza wzrostowego lub podnapięciowego

### • Ochrona instalacji i kabli

Prąd znam. $I_n$ (A)	Zakresy nastaw		Typ	Nr artykułu	szt./opak.
	Wyzwalacz przeciążeniowy	Bezzwłoczny wyzwalacz zwarciovy			

#### NZMN1

40	32-40	320-400	NZMN1-A40	259081	1
50	40-50	300-500	NZMN1-A50	259082	1
63	50-63	380-630	NZMN1-A63	259083	1
80	63-80	480-800	NZMN1-A80	259084	1
100	80-100	600-1000	NZMN1-A100	259085	1
125	100-125	750-1250	NZMN1-A125	259086	1
160	125-160	1280	NZMN1-A160	281234	1

#### NZMN2

160	125-160	960-1600	NZMN2-A160	259092	1
200	160-200	1200-2000	NZMN2-A200	259093	1
250	200-250	1500-2500	NZMN2-A250	259094	1

#### NZMN3

250	125-250	500-2750	NZMN3-AE250	259113	1
400	200-400	800-4400	NZMN3-AE400	259114	1
630	315-630	1260-5040	NZMN3-AE630	259115	1

#### NZMN4

630	315-630	1260-7560	NZMN4-AE630	265758	1
800	400-800	1600-9600	NZMN4-AE800	265759	1
1000	500-1000	2000-12000	NZMN4-AE1000	265760	1
1250	630-1250	2500-15000	NZMN4-AE1250	265761	1
1600	800-1600	3200-19200	NZMN4-AE1600	265762	1

### • Ochrona instalacji i kabli, ochrona selektywna (generatorów)

Prąd znam. $I_n$ (A)	Zakresy nastaw			Typ	Nr artykułu	szt./opak.
	Wyzwalacz przeciążeniowy	Bezzwłoczny	Zwłoczny			

#### NZMN2

100	50-100	1200	100-1000	NZMN2-VE100	259122	1
160	80-160	1920	160-1600	NZMN2-VE160	259123	1
250	125-250	3000	250-2500	NZMN2-VE250	259124	1

#### NZMN3

250	125-250	500-2750	250-2500	NZMN3-VE250	259131	1
400	200-400	800-4400	400-4000	NZMN3-VE400	259132	1
630	315-630	1260-5040	472-4410	NZMN3-VE630	259133	1

#### NZMN4

630	315-630	1260-7560	630-6300	NZMN4-VE630	265768	1
800	400-800	1600-9600	800-8000	NZMN4-VE800	265769	1
1000	500-1000	2000-12000	1000-10000	NZMN4-VE1000	265770	1
1250	630-1250	2500-15000	1250-12500	NZMN4-VE1250	265771	1
1600	800-1600	3200-19200	1600-16000	NZMN4-VE1600	265772	1

ia\_0511



ia\_0512



ia\_0513



ia\_0514



ia\_0512



ia\_0513



ia\_0514



# Wyłączniki i rozłączniki mocy

Informacje techniczne str. 605

## Rozłączniki mocy N

• Możliwość dobudowy wyzwalacza wzrostowego lub podnapięciowego



Prąd znam. $I_n$ (A)	Maks. dobezpiecz. zwarciowe A gL	Typ	Nr artykułu	szt./opak.
<b>N1</b>				
63	125	N1-63	259143	1
100	125	N1-100	259144	1
125	125	N1-125	259145	1
160	160	N1-160	281236	1
<b>N2</b>				
160	250	N2-160	266008	1
200	250	N2-200	266009	1
250	250	N2-250	266010	1
<b>N3</b>				
400	630	N3-400	266019	1
630	630	N3-630	266020	1
<b>N4</b>				
800	1600	N4-800	266025	1
1000	1600	N4-1000	266026	1
1250	1600	N4-1250	266027	1
1600	1600	N4-1600	266028	1

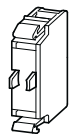
## Osprzęt do LZM..., NZM..., LN... i N...

Styki pomocnicze normalne (HIN)	
LZM1, LN1, NZM1, N1	maks. 1 blok styków
LZM2, LN2, NZM2, N2	maks. 2 bloki styków
LZM3, LN3, NZM3, N3	maks. 3 bloki styków
LZM4, LN4, NZM4, N4	maks. 3 bloki styków

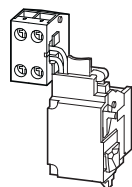
\* dotyczy styków pomocniczych M22-K10 i M22-K01

Wskaźniki wyzwolenia (HIA), (HIAFI)	
LZM1, LN1, NZM1, N1	maks. 1 blok styków
LZM2, LN2, NZM2, N2	maks. 1 blok styków
LZM3, LN3, NZM3, N3	maks. 1 blok styków
LZM4, LN4, NZM4, N4	maks. 2 bloki styków

\* dotyczy styków pomocniczych M22-K10 i M22-K01



M22-K10



NZM1-XHIV



NZM1-XTVDVR

Opis	Typ	Nr artykułu	szt./opak.
Styk pomocniczy 1 zw.	M22-K10	216376	20
Styk pomocniczy 1 rozw.	M22-K01	216378	20
Styk pomocniczy 2 zw.	M22-CK20	107898	20
Styk pomocniczy 2 rozw.	M22-CK02	107899	20
Styk pomocniczy 1 zw. / 1 rozw.	M22-CK11	107940	20

### do LZM1, NZM1, LN1 i N1

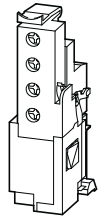
Styki pomocnicze wyprzedzające 2 zw.	NZM1-XHIV	259426	1
Wyzwalacz zanikowy 240 V AC	NZM1-XU208-240AC	259442	1
Wyzwalacz zanikowy 240 V AC ze stykami pomocniczymi wyprzedzającymi	NZM1-XUHIV208-240AC	259539	1
Wyzwalacz wzrostowy 250 V AC / DC	NZM1-XA208-250AC/DC	259726	1
Wyzwalacz wzrostowy 250 V AC / DC ze stykami pom. wyprzedzającymi	NZM1-XAHIV208-250AC/DC	259782	1
Pokrętko w kolorze czarnym z nap. obr. z blokadą na kłódkę	NZM1-XDV	260125	1
Napęd drzwiowy z rękojeścią w kolorze czarnym	NZM1-XTVD	260166	1
Napęd drzwiowy z rękojeścią w kolorze czerwono-żółtym z blokadą na kłódkę	NZM1-XTVDVR	260178	1
Przedłużacz osi napędu dla głębokości zabudowy 400 mm	NZM1/2-XV4	261232	1
Przedłużacz osi napędu dla głębokości zabudowy 600 mm	NZM1/2-XV6	260191	1
Ramka maskująca	NZM1-XBR	260195	1
Pierścień redukcyjny (17,5 mm)	NZM1/2-XAB	260203	1
Płyta mocująca na szynie 35 mm	NZM1-XC35	260213	1
Zacisk na śrubę (3 szt.)	NZM1-XKS	260019	1
Zacisk tunelowy (3 szt.)	NZM1-XKA	266730	1
Osłona końcówek kablowych (górna lub dolna)	NZM1-XKSA	260021	1
Płytki mocujące na szynie montażowej DIN (35 mm)	NZM2-XC35	260213	1

### do LZM2, NZM2, LN2 i N2

Styki pomocnicze wyprzedzające 2 zw.	NZM2/3-XHIV	259430	1
Wyzwalacz zanikowy 240 V AC	NZM2/3-XU208-240AC	259499	1
Wyzwalacz zanikowy 240 V AC ze stykami pomocniczymi wyprzedzającymi	NZM2/3-XUHIV208-240AC	259591	1
Wyzwalacz wzrostowy 250 V AC / DC	NZM2/3-XA208-250AC/DC	259763	1
Wyzwalacz wzrostowy 250 V AC / DC ze stykami pom. wyprzedzającymi	NZM2/3-XAHIV208-250AC/DC	259818	1
Pokrętko w kolorze czarnym z nap. obr. z blokadą na kłódkę	NZM2-XDV	260127	1
Napęd drzwiowy z rękojeścią w kolorze czarnym	NZM2-XTVD	260168	1
Napęd drzwiowy z rękojeścią w kolorze czerwono-żółtym z blokadą na kłódkę	NZM2-XTVDVR	260180	1
Przedłużacz osi napędu dla głęb. zabudowy 400 mm	NZM1/2-XV4	261232	1
Przedłużacz osi napędu dla głęb. zabudowy 600 mm	NZM1/2-XV6	260191	1
Ramka maskująca	NZM2-XBR	260197	1
Pierścień redukcyjny (17,5 mm)	NZM1/2-XAB	260203	1
Płyta mocująca na szynie 75 mm	NZM2-XC75	260215	1
Napęd zdalny 240 V AC	NZM2-XR208-240AC	259832	1
Zacisk skrzynkowy (3 szt.)	NZM2-160XKC	262240	1
Zacisk skrzynkowy (3 szt.)	NZM2-250XKC	262244	1
Zacisk tunelowy (3 szt.)	NZM2-XKA	271457	1
Osłona końcówek kablowych (górna lub dolna)	NZM2-XKSA	260038	1
Płytki mocujące na szynie montażowej DIN (75 mm)	NZM2-XC75	260215	1

# Wyłączniki i rozłączniki mocy

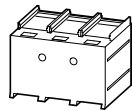
## Osprzęt do LZM..., NZM..., LN... i N...



NZM2/3-XHIV



NZM3-XTVDVR



NZM...-XKSA

Opis	Typ	Nr artykułu	szt./opak.
<b>do LZM3, NZM3, LN3 i N3</b>			
Styki pomocnicze wyprzedzające 2 zw.	NZM2/3-XHIV	259430	1
Wyzwalacz zanikowy 240 V AC	NZM2/3-XU208-240AC	259499	1
Wyzwalacz zanikowy 240 V AC ze stykami pomocniczymi wyprzedzającymi	NZM2/3-XUHIV208-240AC	259591	1
Wyzwalacz wzrostowy 250 V AC / DC	NZM2/3-XA208-250AC/DC	259763	1
Wyzwalacz wzrostowy 250 V AC / DC ze stykami pom. wyprzedzającymi	NZM2/3-XAHIV208-250AC/DC	259818	1
Pokrętło w kolorze czarnym z nap. obr. z blokadą na kłódkę	NZM3-XDV	260129	1
Napęd drzwiowy z rękojeścią w kolorze czarnym	NZM3-XTVD	260170	1
Napęd drzwiowy z rękojeścią w kolorze czerwono-żółtym z blokadą na kłódkę	NZM3-XTVDVR	260182	1
Przedłużacz osi napędu dla głębokości zabudowy 400 mm	NZM3/4-XV4	261234	1
Przedłużacz osi napędu dla głębokości zabudowy 600 mm	NZM3/4-XV6	260193	1
Napęd zdalny 240 V AC	NZM3-XR208-240AC	259850	1
Ramka maskująca	NZM3-XBR	284645	1
Zacisk skrzynkowy (3 szt.)	NZM3-XKC	260042	1
Zacisk tunelowy, maks. 350 A (3 szt.)	NZM3-XKA1	271459	1
Zacisk tunelowy, maks. 630 A (3 szt.)	NZM3-XKA2	271461	1
Ostona końcówek kablowych (górna lub dolna)	NZM3-XKSA	260045	1
<b>do LZM4, NZM4, LN4 i N4</b>			
Styki pomocnicze wyprzedzające 2 zw.	NZM4-XHIV	266172	1
Wyzwalacz zanikowy 240 V AC	NZM4-XU208-240AC	266193	1
Wyzwalacz zanikowy 240 V AC ze stykami pomocniczymi wyprzedzającymi	NZM4-XUHIV208-240AC	266221	1
Wyzwalacz wzrostowy 250 V AC / DC	NZM4-XA208-250AC/DC	266451	1
Wyzwalacz wzrostowy 250 V AC / DC ze stykami pom. wyprzedzającymi	NZM4-XAHIV208-250AC/DC	266475	1
Pokrętło w kolorze czarnym z nap. obr. z blokadą na kłódkę	NZM4-XDV	266608	1
Napęd drzwiowy z rękojeścią w kolorze czarnym	NZM4-XTVD	266614	1
Napęd drzwiowy z rękojeścią w kolorze czerwono-żółtym z blokadą na kłódkę	NZM4-XTVDVR	266618	1
Przedłużacz osi napędu dla głębokości zabudowy 400 mm	NZM3/4-XV4	261234	1
Przedłużacz osi napędu dla głębokości zabudowy 600 mm	NZM3/4-XV6	260193	1
Napęd zdalny 240 V AC	NZM4-XR208-240AC	266685	1
Ramka maskująca	NZM4-XBR	284646	1
Zacisk tunelowy, maks. 1400 A (3 szt.)	NZM4-XKA	266836	1
Sworzeń przyłączeniowy tylny (3 szt.)	NZM4-XKR	266842	1
Ostona końcówek kablowych (górna lub dolna)	NZM4-XKSA	266846	1